



**ЈП СТРЕЖЕВО**  
**Битола**

**ИЗВЕШТАЈ**  
**ЗА ФИНАНСИСКОТО РАБОТЕЊЕ НА**  
**ЈП „СТРЕЖЕВО“ - БИТОЛА**  
**ЧЕТВРТО ТРОМЕСЕЧИЕ**  
**01.10.2020 ДО 31.12.2020**



---

**БИТОЛА, МАРТ 2021 ГОДИНА**

Ул. „Бул. 1 ви Мај“ бр. 77, 7000 Битола тел. 047 207 816, факс 047 207 836

**ИЗВЕШТАЈ ЗА ФИНАНСИСКОТО РАБОТЕЊЕ НА ЈП „СТРЕЖЕВО“ – БИТОЛА ЗА  
ЧЕТВРТО ТРОМЕСЕЧИЕ ВО 2020 ГОДИНА**



---

ЈАВНО ПРЕТПРИЈАТИЕ  
"СТРЕЖЕВО"  
БР. 05-239/1  
11.03.2021. ГОД  
БИТОЛА

Изработиле:

**Раководител на Сектор за  
финансиско работење  
Ангелевски Љупчо дипл.ек.**

**Раководител на  
Одделение за финансии  
Грујовска Мимоза дипл.ек.**

---

Одобрил:

**Директор  
Методија Граматковски д.е.и.**


---

## СОДРЖИНА

1. УВОД -----	1
2. БИЛАНС НА СОСТОЈБА -----	3
3. ИЗВЕШТАЈ ЗА ПРОМЕНИТЕ ВО КАПИТАЛОТ -----	5
4. ИЗВЕШТАЈ ЗА ПАРИЧНИТЕ ТЕКОВИ СО ГРАФИЧКИ ПРИКАЗ И МОМЕНТАЛНА ЛИКВИДНОСТ -----	6
5. ПРЕГЛЕД НА КРЕДИТИ -----	7
6. СПЕЦИФИКАЦИЈА НА ФИКСНИ СРЕДСТВА И АМОРТИЗАЦИЈА -----	8
7. СПЕЦИФИЦИРАНИ РАСХОДИ -----	9
8. СПЕЦИФИЦИРАНИ ПРИХОДИ -----	11
9. БИЛАНС НА УСПЕХ -----	12
10. СПЕЦИФИЦИРАНИ ПРИХОДИ И РАСХОДИ -----	13
11. ПРЕГЛЕД НА КВАРТАЛНИ ПОДАТОЦИ -----	15
12. ТАБЕЛА НА АНАЛИТИКА НА СИНТЕТИЧКИТЕ КОНТА 419, 422 , 449 ----	16
13. СПИСОК НА ЧЛЕНОВИ НА ОРГАНИТЕ НА УПРАВУВАЊЕ И ИСПЛАТЕНИ НАДОМЕСТОЦИ -----	17

## УВОД

ЈП „Стрежево“ - Битола во анализираниот период (четвртото тромесечие од 2020 година) вршеше навремена исплата на плати и надоместоци на плати, редовно и навремена исплата на обврски спрема УЈП по основ на ДДВ, како и редовна исплата на обврските спрема добавувачите.

Од финансиските извештаи што произлегуваат од работењето на ЈП „Стрежево“ - Битола во четвртото тромесечие од 2020 година, како и споредено со оствареното во четвртото тромесечие од 2019 година, може да се констатира следното:

1. Со хоризонталната анализа на активата на Билансот на состојба, односно со утврдување на промените во билансните позиции во 2020 година во однос на 2019 година се забележува дека тековните средства пораснале за 5,7%, главно како резултат на порастот на залихите за 43,1%, како и порастот на побарувањата за 13,7%, а истовремено има опаѓање на паричните средства за 17,9%. И покрај опаѓањето на паричните средства претпријатието и понатаму има стабилна финансиска состојба и висок степен на ликвидност. Тоа претставува добра основа за да се спроведе интензивна инвестициона активност во наредната 2021 година и можност во најголем дел да се реализира инвестиционата програма за 2021 година. Реализацијата на инвестиционите активности продолжува и во наредниот период, а согласно пристигнувањето на валутите за плаќање на обврските, претпријатието има обезбедено доволно финансиски средства од сопствени извори за плаќање на истите без да користи кредитни извори. И покрај зголемената наплата, побарувањата од купувачите се на високо ниво како резултат на неможноста за наплата на побарувањата од ЗК „Пелагонија“ – Битола во износ од 28.658.684 денари за 2019 и 2020 година, што во одредена мера го отежнува работењето на претпријатието. Залихите покажуваат зголемување од 43,1% и главно се однесува на хидромеханички резервни делови и цевки кои во наредниот период ќе бидат употребени за инвестиционо одржување - рехабилитација на деталната цевководна мрежа, како и за проширување на истата на површини каде до сега не се вршело наводнување од водите на хидросистемот „Стрежево“. Вкупната актива - средствата се во опаѓање заради самата структура каде нетековните средства учествуваат со голем процент, и соодветно на тоа е висок износот на амортизацијата и исправката на вредноста на нетековните средства. Обврските се поголеми за 2,5%, главно како резултат на инвестиционата активност, но ако се има во предвид нивото на износот на ликвидни финансиски средства, тоа нема да претставува товар за претпријатието, т.е. како стигнуваат валутите за плаќање, обврските кон комитентите редовно се намируваат. Поради високата амортизација, претпријатието континуирано остварува загуби во изминатите години кои се покриваат на терет на капиталот, заради што вредноста на вкупниот капитал е намалена и изнесува 1.824.664.643 денари.

2. Од извештајот за паричните текови може да се констатира дека паричните средства на крајот на четвртото тромесечие изнесуваат 79.019.953 денари и се добра основа **за реализација на планираните инвестиции од сопствени финансиски средства, согласно инвестиционата програма за 2021 година.**

3. Претпријатието својата деловна активност ја финансира од сопствени тековни средства па според тоа не е изложено на ризик од финансиска задолженост, заради фактот што не користи кредити и нема долгорочни обврски.

4. Спецификацијата на фиксни средства и амортизација ја отсликува структурата на материјалните средства и пресметаната амортизација за нив. Вредноста на амортизацијата е висока од каде што и произлегува континуираното покажување на загуби во работењето на претпријатието.

5. Вкупните расходи во четвртиот квартал од тековната 2020 година изнесуваат 121.830.459 денари и се за 2,8% пониски од расходите во четвртиот квартал од претходната година или за 1,7% пониски од планираните за истиот период. По видови расходите детално се прикажани во прегледот на специфицирани расходи.

6. Вкупните приходи во четвртиот квартал од тековната 2020 година изнесуваат 83.486.211 денари, или во однос на четвртиот квартал од претходната година има намалување за 6,6%, но во однос на планираните приходи има зголемување за 9,2%. И покрај пандемиските услови во кои се одвиваше работењето, приходите од продажбата на производи и услуги во четвртиот квартал сепак покажуваат зголемување од 1,6% во споредба со претходната година или зголемување од 1,0% во споредба со планираните приходи од продажба на производи и услуги за истиот период.

7. Ако од Билансот на успех го изолираме влијанието на амортизацијата на деловниот резултат т.е. ако приходите ги намалиме за расходите без амортизација, претпријатието во четвртиот квартал од тековната 2020 година покажува позитивен деловен резултат од работењето во износ од 28.817.966 денари.

8. Во прилог кон извештајот за финансиското работење на претпријатието во четвртиот квартал од 2020 година, на страна 16 приложена е Табела на аналитика на синтетичките конта 419 (Останати услуги), 422 (Останати трошоци на вработените) и 449 (Останати трошоци од работењето).

9. Како прилог кон извештајот на страна 17 е приложен и Список на членови на органите на управување за исплатени бруто надоместоци во разгледуваниот период од 2020 година. Висината на надоместокот исплатен во нето износ за претседателите на органите на управување изнесува 12.000 денари, а за членовите изнесува 10.000 денари.

БИЛАНС НА СОСТОЈБА		ОСТВАРЕНО	ПЛАНИРАНО	ОСТВАРЕНО	Споредбена	Споредбена	Структурна
		за квартал од претходна год. 2019	за квартал од тековна година 2020	за квартал од тековна година 2020	анализа оств. тек. година / оств. претх. год (%)	анализа оств. тек. година / план. тек. Година (%)	анализа тековна година (%)
		IV квартал	IV квартал	IV квартал	IV квартал	IV квартал	IV квартал
<b>АКТИВА</b>							
1	Парични средства	96.296.263	54.680.000	79.019.953	82,1%	144,5%	4,64%
2	Побарувања	67.022.475	77.211.869	76.219.713	113,7%	98,7%	4,47%
3	Залихи	47.142.209	32.560.700	67.449.364	143,1%	207,1%	3,96%
4	Краткорочни финансиски средства						
5	Други тековни средства (АВР)	3.419.425		3.430.319	100,3%		0,20%
6	<b>Тековна актива - средства (1 + 2 + 3 + 4 + 5)</b>	<b>213.880.372</b>	<b>164.452.569</b>	<b>226.119.349</b>	<b>105,7%</b>	<b>137,5%</b>	<b>13,27%</b>
7	Материјални средства и вложувања во недвижности	1.720.682.365	1.496.746.974	1.476.425.423	85,8%	98,6%	86,61%
8	Долгорочни финансиски вложувања						
9	Нематеријални средства	2.812.500		2.062.500			0,12%
10	Долгорочни финансиски средства	9.000	9.000	9.000	100,0%	100,0%	0,00%
11	<b>Нетековна актива - средства (7 + 8 + 9 + 10)</b>	<b>1.723.503.865</b>	<b>1.496.755.974</b>	<b>1.478.496.923</b>	<b>85,8%</b>	<b>98,8%</b>	<b>86,73%</b>
12	<b>Вкупна актива - средства (6 + 11)</b>	<b>1.937.384.237</b>	<b>1.661.208.543</b>	<b>1.704.616.272</b>	<b>88,0%</b>	<b>102,6%</b>	<b>100,00%</b>
13	Вонбилансна актива	600.000		2.325.000			

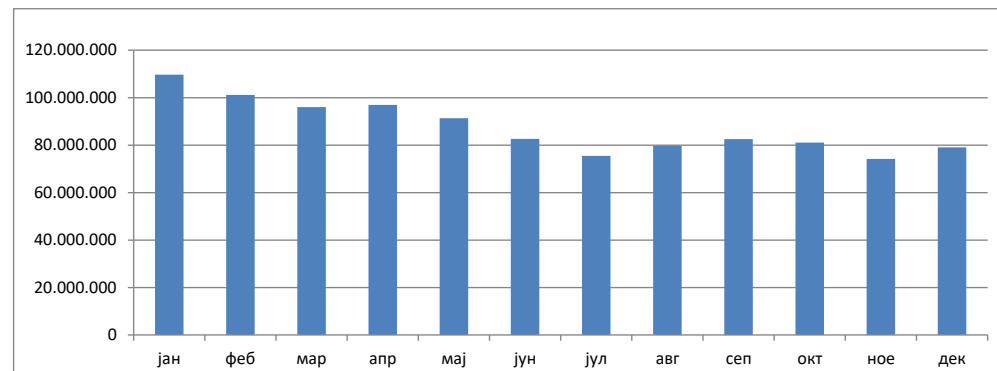
БИЛАНС НА СОСТОЈБА		ОСТВАРЕНО	ПЛАНИРАНО	ОСТВАРЕНО	Споредбена	Споредбена	Структурна
		за квартал од претходна год. 2019	за квартал од тековна година 2020	за квартал од тековна година 2020	анализа оств. тек. година / оств. претх. год (%)	анализа оств. тек. година / план. тек. Година (%)	анализа тековна година (%)
		IV квартал	IV квартал	IV квартал	IV квартал	IV квартал	IV квартал
<b>ПАСИВА</b>							
14	Краткорочни обврски	21.414.710	14.950.800	27.509.852	128,5%	184,0%	1,61%
15	Одложено плаќање на трошоци и приходи (ПВР)	76.963.341	71.360.000	74.387.797	96,7%	104,2%	4,36%
16	<b>Тековни обврски (14+15)</b>	<b>98.378.051</b>	<b>86.310.800</b>	<b>101.897.649</b>	<b>103,6%</b>	<b>118,1%</b>	<b>5,98%</b>
17	Долгорочни обврски	2.341.542	1.580.630	1.602.090	68,4%	101,4%	0,09%
18	Други долгорочни обврски и резервирања за ризици и трошоци	12.000.000	6.000.000	12.000.000		200,0%	0,70%
19	<b>Нетековни обврски (17+18)</b>	<b>14.341.542</b>	<b>7.580.630</b>	<b>13.602.090</b>	<b>94,8%</b>	<b>179,4%</b>	<b>0,80%</b>
20	<b>Обврски (16+19)</b>	<b>112.719.593</b>	<b>93.891.430</b>	<b>115.499.739</b>	<b>102,5%</b>	<b>123,0%</b>	<b>6,78%</b>
21	Капитал	2.045.680.937	1.800.414.105	1.824.664.643	89,2%	101,3%	107,04%
22	Акумулирана добивка						
23	Резерви						
24	Ревалоризациони резерви						
25	Добивка/ Загуба за деловната година	-221.016.293	-233.096.992	-235.548.110	106,6%	101,1%	-13,82%
26	<b>Вкупен капитал (21+22+23+24+25)</b>	<b>1.824.664.644</b>	<b>1.567.317.113</b>	<b>1.589.116.533</b>	<b>87,1%</b>	<b>101,4%</b>	<b>93,22%</b>
27	<b>Вкупно Обврски и капитал (20+26)</b>	<b>1.937.384.237</b>	<b>1.661.208.543</b>	<b>1.704.616.272</b>	<b>88,0%</b>	<b>102,6%</b>	<b>100,00%</b>
28	Вонбилансна пасива	600.000		2.325.000			

ИЗВЕШТАЈ ЗА ПРОМЕНЕТЕ ВО КАПИТАЛОТ	ОСТВАРЕНО	ПЛАНИРАНО	ОСТВАРЕНО	Споредбена	Споредбена	Структурна
	за квартал од претходна год. 2019	за квартал од тековна година 2020	за квартал од тековна година 2020	анализа оств. тек. година / оств. претх. год (%)	анализа оств. тек. година / план. тек. Година (%)	анализа тековна година (%)
	IV квартал	IV квартал	IV квартал	IV квартал	IV квартал	IV квартал
Нераспределена добивка на почетокот на периодот						
Нето добивка/загуба за деловната година	-221.016.293		-235.548.110	106,6%		
Резерви						
Ревалоризациони резерви						
Дивиденда						
Усогласувања на задржаната добивка						
Нераспределена добивка на крајот на периодот	-221.016.293		-235.548.110	106,6%		



<b>ИЗВЕШТАЈ ЗА ПАРИЧНИТЕ ТЕКОВИ</b>	<b>1</b>	<b>2</b>	<b>3</b>	<b>4</b>	<b>5</b>	<b>6</b>	<b>7</b>	<b>8</b>	<b>9</b>	<b>10</b>	<b>11</b>	<b>12</b>	<b>Вкупно</b>
Нето добивка / загуба по оданочување													
Амортизација на материјални средства													
Вредносно усогласување на тековни средства													
Побарувања од купувачите - прилив	33.371.239	9.178.978	15.807.678	27.408.764	17.164.602	8.427.833	23.869.928	21.486.456	20.703.203	24.444.629	21.347.801	30.597.459	<b>253.808.570</b>
Залихи													
Обврски кон добавувачи - одлив	-19.986.075	-17.700.171	-20.945.002	-26.542.393	-22.742.003	-17.119.526	-31.011.994	-17.235.849	-17.933.982	-25.841.573	-28.298.937	-25.727.375	<b>-271.084.880</b>
АВР													
ПВР													
<b>Парични средства од оперативни активности</b>	<b>13.385.164</b>	<b>-8.521.193</b>	<b>-5.137.324</b>	<b>866.371</b>	<b>-5.577.401</b>	<b>-8.691.693</b>	<b>-7.142.066</b>	<b>4.250.607</b>	<b>2.769.221</b>	<b>-1.396.944</b>	<b>-6.951.136</b>	<b>4.870.084</b>	<b>-17.276.310</b>
<b>Парични средства од инвестиции</b>													
<b>Парични средства од финансиски активности</b>													
Краткорочни обврски													
Долгорочни обврски													
Капитал													
Исплатена дивиденда													
<b>Нето зголемување/намалув. на паричните текови</b>	<b>13.385.164</b>	<b>-8.521.193</b>	<b>-5.137.324</b>	<b>866.371</b>	<b>-5.577.401</b>	<b>-8.691.693</b>	<b>-7.142.066</b>	<b>4.250.607</b>	<b>2.769.221</b>	<b>-1.396.944</b>	<b>-6.951.136</b>	<b>4.870.084</b>	<b>-17.276.310</b>
<b>Парични средства на почетокот на периодот</b>	<b>96.296.263</b>	<b>109.681.427</b>	<b>101.160.234</b>	<b>96.022.910</b>	<b>96.889.281</b>	<b>91.311.880</b>	<b>82.620.187</b>	<b>75.478.121</b>	<b>79.728.728</b>	<b>82.497.949</b>	<b>81.101.005</b>	<b>74.149.869</b>	<b>96.296.263</b>
<b>Парични средства на крајот на периодот</b>	<b>109.681.427</b>	<b>101.160.234</b>	<b>96.022.910</b>	<b>96.889.281</b>	<b>91.311.880</b>	<b>82.620.187</b>	<b>75.478.121</b>	<b>79.728.728</b>	<b>82.497.949</b>	<b>81.101.005</b>	<b>74.149.869</b>	<b>79.019.953</b>	<b>79.019.953</b>

<b>ГРАФИЧКИ ПРИКАЗ</b>	<b>јан</b>	<b>фев</b>	<b>мар</b>	<b>апр</b>	<b>мај</b>	<b>јун</b>	<b>јул</b>	<b>авг</b>	<b>сеп</b>	<b>окт</b>	<b>ное</b>	<b>дек</b>	
<b>Парични средства на крајот на периодот</b>	<b>109.681.427</b>	<b>101.160.234</b>	<b>96.022.910</b>	<b>96.889.281</b>	<b>91.311.880</b>	<b>82.620.187</b>	<b>75.478.121</b>	<b>79.728.728</b>	<b>82.497.949</b>	<b>81.101.005</b>	<b>74.149.869</b>	<b>79.019.953</b>	



<b>ПРЕГЛЕД НА КРЕДИТИ</b>		<b>ИЗНОС на основица</b>	<b>ИЗНОС на камата</b>	<b>Каматна стапка</b>	<b>Износ на месечен ануитет</b>	<b>Вкупно исплатено</b>	<b>Преостанат долг</b>	<b>Преостаната камата</b>	<b>Времетраење ( од - до, вк. год.)</b>
<b>КРАТКОРОЧНИ КРЕДИТИ</b>									
1	Кредит 1 Банка А								
2	Кредит 2 Банка А								
3	Кредит 3 Банка Б								
4	Кредит 4 Банка В								
5	<b>Вкупно краткорочни кредити (1 + 2 + 3 + 4)</b>								
<b>ДОЛГОРОЧНИ КРЕДИТИ</b>									
6	Кредит 1 Банка А								
7	Кредит 2 Банка А								
8	Кредит 3 Банка Б								
9	Кредит 4 Банка В								
10	<b>Вкупно долгорочни кредити (6 +7 + 8 + 9)</b>								
11	<b>Вкупно (5 +10 )</b>								

\* ЈП „СТРЕЖЕВО“ - БИТОЛА НЕ КОРИСТИ КРАТКОРОЧНИ ИЛИ ДОЛГОРОЧНИ КРЕДИТИ

СПЕЦИФИКАЦИЈА НА ФИКСНИ СРЕДСТВА И АМОРТИЗАЦИЈА		СОСТОЈБА	АМОРТИЗ.	СОСТОЈБА	АМОРТИЗ.	ПРЕДВИДЕНА	Процент на	Процент на
		за квартал од претходна година 2019	за квартал од претходна година 2019	за квартал од тековна год. 2020	за квартал од тековна година 2020	АМОРТИЗ. за следен квартал од тековна год.	промена на основни с-ва (%)	промена на амортизација (%)
		IV квартал	IV квартал	IV квартал	IV квартал	IV квартал	IV квартал	IV квартал
<b>КОНТО</b>	<b>I. МАТЕРИЈАЛНИ СРЕДСТВА</b>							
011	Градежни објекти	1.655.584.225	64.177.208	1.409.981.553	64.115.782		85,17%	99,90%
012	Опрема	28.335.605	987.508	29.573.578	1.191.244		104,37%	120,63%
013	Деловен инвентар и транспортни средства	19.214.713	2.037.028	18.969.572	1.574.127		98,72%	77,28%
020	Вложувања во недвижности за наем	6.467.632	93.563	6.093.384	93.562		94,21%	100,00%
016	Средства во подготовка	11.062.012		11.789.158			106,57%	
017	Дадени аванси	18.178		18.178			100,00%	
	<b>Вкупно материјални средства</b>	<b>1.720.664.187</b>	<b>67.295.307</b>	<b>1.476.407.245</b>	<b>66.974.714</b>		<b>85,80%</b>	<b>99,52%</b>
	<b>II. НЕМАТЕРИЈАЛНИ СРЕДСТВА</b>							
	Дадени аванси							
	Софтвер и останати права							
	Гудвил							
	Трошоци за истражување и развој							
003	Други нематеријални средства - Софтвер	2.812.500	187.500	2.062.500	187.500		73,33%	100,00%
	<b>Вкупно нематеријални средства</b>	<b>2.812.500</b>	<b>187.500</b>	<b>2.062.500</b>	<b>187.500</b>		<b>73,33%</b>	<b>100,00%</b>
	<b>ВКУПНО СРЕДСТВА (I + II)</b>	<b>1.723.476.687</b>	<b>67.482.807</b>	<b>1.478.469.745</b>	<b>67.162.214</b>		<b>85,78%</b>	<b>99,52%</b>

Конто	СПЕЦИФИЦИРАНИ РАСХОДИ	ОСТВАРЕНО за квартал од претходна год. 2019	ПЛАНИРАНО за квартал од тековна год. 2020	ОСТВАРЕНО за квартал од тековна год. 2020	Споредб. анализа оств. тек. година / оств. претх. год (%)	Споредб. анализа оств. тек. година / план. тек. год. (%)	Структурна анализа тековна год. (%)
		IV квартал	IV квартал	IV квартал	IV квартал	IV квартал	IV квартал
	<b>II. РАСХОДИ ОД РАБОТЕЊЕТО</b>	<b>125.277.484</b>	<b>123.933.609</b>	<b>121.014.568</b>	<b>96,6%</b>	<b>97,6%</b>	<b>99,33%</b>
	<b>II.1. Потрошени сировини и материјали</b>	<b>4.446.025</b>	<b>4.362.681</b>	<b>4.877.086</b>	<b>109,7%</b>	<b>111,8%</b>	<b>4,00%</b>
400	Трошоци за сировини и материјали за п-во	527.042	591.577	1.018.708	193,3%	172,2%	0,84%
401	Трошоци за материјали за администрација	150.950	162.293	154.566	102,4%	95,2%	0,13%
402	Трошоци за енергија за п-во	1.492.102	1.889.533	1.811.325	121,4%	95,9%	1,49%
403	Трошоци за енергија за администрација	580.395	607.903	520.365	89,7%	85,6%	0,43%
404	Трош. за рез. дел. и матер. за одрж. за п-во	1.649.232	603.086	995.163	60,3%	165,0%	0,82%
405	Трош. за рез. дел. и матер. за одрж. за админ.	4.385	18.997	9.627	219,5%	50,7%	0,01%
407	Трош. за сит. инв. амбал. и автогуми за п-во	40.798	393.761	353.237	865,8%	89,7%	0,29%
408	Трош. за сит. инв. амбал. и автогуми за админ.	1.121	95.531	14.095	1257,4%	14,8%	0,01%
	<b>II.2. Набавна вредност на продадени стоки</b>	<b>3.346.231</b>	<b>3.121.637</b>	<b>4.417.710</b>	<b>132,0%</b>	<b>141,5%</b>	<b>3,63%</b>
700	Трошоци за продадени производи и услуги	1.746.471	2.030.243	2.013.205	115,3%	99,2%	1,65%
701	Набавна вредност на продадени стоки	1.599.760	1.091.394	2.404.505	150,3%	220,3%	1,97%
	<b>II.3. Наб. вредн. на продад. рез. делови, сит. инв.</b>						
703	Набавна вредност на продад. материјали						
	<b>II.4. Услуги со карактер на материјални трошоци</b>	<b>2.791.017</b>	<b>1.736.479</b>	<b>1.614.434</b>	<b>57,8%</b>	<b>93,0%</b>	<b>1,33%</b>
410	Транспортни услуги			253			0,00%
411	Поштенски, телефон. и интернет услуги	420.460	426.966	378.580	90,0%	88,7%	0,31%
412	Надв. услуги за изработ. на добра и изврш. усл.	17.288	100				
413	Услуги за одржување и заштита	1.813.452	654.856	754.754	41,6%	115,3%	0,62%
414	Наем - лизинг	68.592	64.616	74.528	108,7%	115,3%	0,06%
415	Комунални услуги	184.498	206.249	221.017	119,8%	107,2%	0,18%
417	Трош. за реклама, пропаг. пром. саеми		26.793				
419	Останати услуги	286.727	356.899	185.302	64,6%	51,9%	0,15%
	<b>II.5. Останати трошоци на работењето</b>	<b>3.142.247</b>	<b>4.623.995</b>	<b>3.315.109</b>	<b>105,5%</b>	<b>71,7%</b>	<b>2,72%</b>
442	Трош. за надом. и др. прим. на чл. на У.О. и Н.О.	475.693	533.142	479.994	100,9%	90,0%	0,39%
443	Трошоци за спонзорства и донации	430.000	84.469	327.003	76,0%	387,1%	0,27%
444	Трошоци за репрезентација	363.529	478.268	133.536	36,7%	27,9%	0,11%
445	Трошоци за осигурување	975.805	1.098.215	996.578	102,1%	90,7%	0,82%
446	Банкарски услуги и трош. за платен промет	55.670	75.291	62.463	112,2%	83,0%	0,05%
447	Дан. кои не зависат од резулт. член. и др.	159.886	168.185	319.657	199,9%	190,1%	0,26%
448	Трошоци за користење на права	9.079	55.275	74.802			0,06%
449	Останати трошоци на работењето	672.585	2.131.150	921.076	136,9%	43,2%	0,76%

Конто	СПЕЦИФИЦИРАНИ РАСХОДИ	ОСТВАРЕНО за квартал од претходна год. 2019	ПЛАНИРАНО за квартал од тековна год. 2020	ОСТВАРЕНО за квартал од тековна год. 2020	Споредб. анализа оств. тек. година / оств. претх. год (%)	Споредб. анализа оств. тек. година / план. тек. год. (%)	Структурна анализа тековна год. (%)
		IV квартал	IV квартал	IV квартал	IV квартал	IV квартал	IV квартал
	<b>II.6. Трошоци за вработените</b>	<b>33.137.017</b>	<b>33.263.484</b>	<b>37.116.078</b>	112,0%	111,6%	30,47%
420	Плата и надоместоци на плата за п-во	22.631.947	22.176.353	23.938.215	105,8%	107,9%	19,65%
421	Плата и надоместоци на плата за админ.	9.968.274	9.944.344	9.199.422	92,3%	92,5%	7,55%
422	Останати трошоци за вработените	37.222	719.492	3.755.001	10088,1%	521,9%	3,08%
440	Дневници за служб.пат.ноќев.и патни трош.	255.036	195.980	29.210	11,5%	14,9%	0,02%
441	Надомест на трошоци на вработени	244.538	227.315	194.230	79,4%	85,4%	0,16%
	<b>II.7. Амортиз. на материјални и нематер. средства</b>	<b>67.482.808</b>	<b>67.397.286</b>	<b>67.162.214</b>	<b>99,5%</b>	<b>99,7%</b>	<b>55,13%</b>
430	Трошоци за амортизација за п-во	65.536.672	67.108.291	67.115.258	102,4%	100,0%	55,09%
431	Трошоци за амортизација на биол.средства						
432	Трошоци за амортизација за админ.	1.946.137	288.995	46.957	2,4%	16,2%	0,04%
	<b>II.8. Вредн. усогласување на тековни и нет. с-ва</b>	<b>1.352.545</b>	<b>1.602.947</b>	<b>1.020.237</b>	<b>75,4%</b>	<b>63,6%</b>	<b>0,84%</b>
451	Вредн.усоглас.на материјални средства	130.129		48.685	37,4%		0,04%
452	Вредн.усоглас.на краткор.побарувања						
455	Вредн.усоглас.на краткор.побарувања	1.222.416	1.602.947	971.552	79,5%	60,6%	0,80%
	<b>II.9. Резервирања за трошоци и ризици</b>	<b>6.000.000</b>	<b>6.000.000</b>				
439	Останати долг. резерв. за трош. и ризици	6.000.000	6.000.000				
	<b>II.10. Останати раходи од работењето</b>	<b>3.579.595</b>	<b>1.825.100</b>	<b>1.491.700</b>	41,7%	81,7%	1,22%
460	Загуба од расход.на матер.средства						
464	Кусоци, кало, растур, расип.и кршење	242.369	161.606	668.886	276,0%	413,9%	0,55%
466	Расход од отпис на побарувања	2.263.669					
468	Казни, пенали, надомест за штети и др.	1.073.557	1.663.494	822.814	76,6%	49,5%	0,68%
469	Останати расходи од работењето						
	<b>IV. ФИНАНСИСКИ РАСХОДИ</b>		<b>6.371</b>	<b>815.891</b>		12806,3%	0,67%
474	Расходи за камати од работење		98	815.891		832541,8%	0,67%
475	Расходи по основ на курсни разлики		6.273				
	<b>ВКУПНО РАСХОДИ (II + IV)</b>	<b>125.277.484</b>	<b>123.939.980</b>	<b>121.830.459</b>	<b>97,2%</b>	<b>98,3%</b>	<b>100,00%</b>
	<b>ВКУПНО РАСХОДИ БЕЗ АМОРТИЗАЦИЈА (II + IV - II7)</b>	<b>57.794.676</b>	<b>56.542.694</b>	<b>54.668.245</b>	<b>94,6%</b>	<b>96,7%</b>	
	ТРОШОЦИ ЗА ПЛАТИ И ПРИДОНЕСИ	<b>32.600.221</b>	<b>32.120.697</b>	<b>33.137.637</b>	<b>101,6%</b>	<b>103,2%</b>	
	ПРОСЕЧЕН БРОЈ НА ВРАБОТЕНИ	<b>239</b>	<b>241</b>	<b>241</b>	<b>101%</b>	<b>100%</b>	

Конто	СПЕЦИФИЦИРАНИ ПРИХОДИ	ОСТВАРЕНО за квартал од претходна год. 2019	ПЛАНИРАНО за квартал од тековна год. 2020	ОСТВАРЕНО за квартал од тековна год. 2020	Споредб. анализа оств. тек. година / оств. претх. год (%)	Споредб. анализа оств. тек. година / план. тек. год. (%)	Структурна анализа тековна год. (%)
		IV квартал	IV квартал	IV квартал	IV квартал	IV квартал	IV квартал
	<b>I. ПРИХОДИ ОД РАБОТЕЊЕТО</b>	<b>77.027.160</b>	<b>75.983.742</b>	<b>80.841.719</b>	<b>105,0%</b>	<b>106,4%</b>	<b>96,83%</b>
	<b>I.1. Приходи од продажба</b>	<b>73.468.666</b>	<b>73.908.653</b>	<b>74.640.125</b>	<b>101,6%</b>	<b>101,0%</b>	<b>89,40%</b>
740	Приходи од продажба на производи и услуги	73.395.946	73.841.083	74.566.186	101,6%	101,0%	89,32%
743	Прих.од прод.на матер.рез.дел. и отпадоци						
747	Приходи од закуп	72.720	67.570	72.720	100,0%	107,6%	0,09%
749	Останати приходи од продажба			1.219			0,00%
	<b>I.2. Останати приходи</b>	<b>3.324.828</b>	<b>1.856.812</b>	<b>5.940.868</b>	<b>178,7%</b>	<b>319,9%</b>	<b>7,12%</b>
760	Добивки од прод.на немат.и мат.средства						
764	Вишоци	74.788		61.490	82,2%		0,07%
765	Приходи од наплатени отпиш.побарувања	16.580	51.904	61.129	368,7%	117,8%	0,07%
767	Приходи од премии,субв.дотации и донации	1.290.391	614.663	4.241.106	328,7%	690,0%	5,08%
769	Останати приходи од работењето	1.943.069	1.190.245	1.577.143	81,2%	132,5%	1,89%
	<b>I.3. Прих.од употреба на сопствени добра и услуги</b>	<b>233.666</b>	<b>218.277</b>	<b>260.726</b>	<b>111,6%</b>	<b>119,4%</b>	<b>0,31%</b>
745	Приходи од употреба на сопст.добра и услуги	233.666	218.277	260.726	111,6%	119,4%	0,31%
	<b>III. ФИНАНСИСКИ ПРИХОДИ</b>	<b>12.332.479</b>	<b>494.298</b>	<b>2.644.492</b>	<b>21,4%</b>	<b>535,0%</b>	<b>3,17%</b>
774	Приходи од камати од работењето	11.945.101	66.298	2.644.361	22,1%	3988,6%	3,17%
775	Приходи од курсни разлики од работењето						
776	Приходи од вложувања - дивиденди	387.378		131			0,00%
777	Приходи од вредносно усогласување		428.000				
	<b>ВКУПНО ПРИХОДИ (I+III)</b>	<b>89.359.639</b>	<b>76.478.040</b>	<b>83.486.211</b>	<b>93,4%</b>	<b>109,2%</b>	<b>100,00%</b>

Конто	БИЛАНС НА УСПЕХ	ОСТВАРЕНО за квартал од претходна год. 2019	ПЛАНИРАНО за квартал од тековна год. 2020	ОСТВАРЕНО за квартал од тековна год. 2020	Споредб. анализа оств. тек. година / оств. претх. год (%)	Споредб. анализа оств. тек. година / план. тек. год. (%)	Структурна анализа тековна год. (%)
		IV квартал	IV квартал	IV квартал	IV квартал	IV квартал	IV квартал
	<b>I. ПРИХОДИ ОД РАБОТЕЊЕТО</b>	<b>77.027.160</b>	<b>75.983.742</b>	<b>80.841.719</b>	<b>105,0%</b>	<b>106,4%</b>	
група 73,74 без с-ка 745	Приходи од продажба	73.468.666	73.908.653	74.640.125	101,6%	101,0%	
група 75, 76	Останати оперативни приходи	3.324.828	1.856.812	5.940.868	178,7%	319,9%	
с-ка 745	Прих.од употреба на сопствени добра и услуги	233.666	218.277	260.726	111,6%	119,4%	
	<b>II. РАСХОДИ ОД РАБОТЕЊЕТО</b>	<b>125.277.484</b>	<b>123.933.609</b>	<b>121.014.568</b>	<b>96,6%</b>	<b>97,6%</b>	
Од 400 до 409	Потрошени суровини и материјали	4.446.025	4.362.681	4.877.086	109,7%	111,8%	
701, 702	Набавна вредност на продадени стоки	3.346.231	3.121.637	4.417.710	132,0%	141,5%	
703	Наб. вредн. на продадени рез. делови, сит. инв.						
Од 410 до 419	Услуги со карактер на материјални трошоци	2.791.017	1.736.479	1.614.434	57,8%	93,0%	
Од 442 до 449, 445 дел	Останати трошоци од работењето	3.142.247	4.623.995	3.315.109	105,5%	71,7%	
420,421,422,440, 441, 445 дел	Трошоци за вработените	33.137.017	33.263.484	37.116.078	112,0%	111,6%	
430, 431, 432	Амортизација на материјални и немат. средства	67.482.808	67.397.286	67.162.214	99,5%	99,7%	
Од 450 до 459	Вредн. усогласување на тековни и нетек. средства	1.352.545	1.602.947	1.020.237			
Од 433 до 439	Резервирања за трошоци и ризици	6.000.000	6.000.000				
Од 460 до 469	Останати расходи од работењето	3.579.595	1.825.100	1.491.700	41,7%	81,7%	
	<b>ДОБИВКА ОД ОПЕРАТИВНО РАБОТЕЊЕ (I - II)</b>	<b>-48.250.325</b>	<b>-47.949.867</b>	<b>-40.172.850</b>	<b>83,3%</b>	<b>83,8%</b>	
Од 770 до 779	<b>III. ФИНАНСИСКИ ПРИХОДИ</b>	12.332.479	494.298	2.644.492	21,4%	535,0%	
Од 470 до 479	<b>IV. ФИНАНСИСКИ РАСХОДИ</b>		6.371	815.891		12806,3%	
	<b>ДОБИВКА ПРЕД ОДАНОЧУВАЊЕ (I - II + III - IV)</b>	<b>-35.917.846</b>	<b>-47.461.940</b>	<b>-38.344.249</b>	<b>106,8%</b>	<b>80,8%</b>	
	Данок на добивка						
	<b>НЕТО ДОБИВКА / ЗАГУБА</b>	<b>-35.917.846</b>	<b>-47.461.940</b>	<b>-38.344.249</b>	<b>106,8%</b>	<b>80,8%</b>	
	<b>НЕТО ДОБИВКА (БЕЗ АМОРТИЗАЦИЈА)</b>	<b>31.564.963</b>	<b>19.935.346</b>	<b>28.817.966</b>	<b>91,3%</b>	<b>144,6%</b>	





Кonto	СПЕЦИФИЦИРАНИ РАСХОДИ	I квартал				II квартал				III квартал				IV квартал			
		План 2020	Реализација 2020	Реализација 2019	Реал./ План 2020	План 2020	Реализација 2020	Реализација 2019	Реал./ План 2020	План 2020	Реализација 2020	Реализација 2019	Реал./ План 2020	План 2020	Реализација 2020	Реализација 2019	Реал./ План 2020
440	Дневници за служб. пат. ноќев. и патни трош.	101.781	90.525	121.211	88,94%	100.258	4.800	86.527	4,79%	99.106	27.550	101.640	27,80%	195.980	29.210	255.036	14,90%
441	Надомест на трошоци на вработени	83.785	131.103	110.365	156,48%	328.391	61.009	292.743	18,58%	329.822	216.042	108.093	65,50%	227.315	194.230	244.538	85,45%
	<b>II.7. Амортиз. на материјални и нематер. средства</b>	<b>67.520.970</b>	<b>67.362.199</b>	<b>67.675.033</b>	<b>99,76%</b>	<b>67.520.970</b>	<b>67.243.905</b>	<b>67.823.252</b>	<b>99,59%</b>	<b>67.441.187</b>	<b>67.229.048</b>	<b>66.949.139</b>	<b>99,69%</b>	<b>67.397.286</b>	<b>67.162.214</b>	<b>67.482.808</b>	<b>99,65%</b>
430	Трошоци за амортизација за п-во	67.229.634	67.150.884	67.383.036	99,88%	67.229.634	67.032.960	67.530.615	99,71%	67.148.261	67.018.150	66.659.563	99,81%	67.108.291	67.115.258	65.536.672	100,01%
431	Трошоци за амортизација на биол. средства																
432	Трошоци за амортизација за админ.	291.336	211.315	291.997	72,53%	291.336	210.945	292.637	72,41%	292.926	210.898	289.576	72,00%	288.995	46.957	1.946.137	16,25%
	<b>II.8. Вредн. усогласување на тековни и нет. с-ва</b>													<b>1.602.947</b>	<b>1.020.237</b>	<b>1.352.545</b>	<b>63,65%</b>
451	Вредн.усоглас.на материјални средства														48.685	130.129	
452	Вредн.усоглас.на краткор.побарувања																
455	Вредн.усоглас.на краткор.побарувања													1.602.947	971.552	1.222.416	60,61%
	<b>II.9. Резервирања за трошоци и ризици</b>													<b>6.000.000</b>		<b>6.000.000</b>	
439	Останати долг. резерв. за трош. и ризици													6.000.000		6.000.000	
	<b>II.10. Останати раходи од работењето</b>	<b>205.589</b>	<b>1.302.701</b>	<b>289.825</b>	<b>633,64%</b>	<b>322.343</b>	<b>518.237</b>	<b>370.031</b>	<b>160,77%</b>	<b>188.271</b>	<b>918.590</b>	<b>1.056.382</b>	<b>487,91%</b>	<b>1.825.100</b>	<b>1.491.700</b>	<b>3.579.595</b>	<b>81,73%</b>
460	Загуба од расход. на матер. средства																
464	Кусоци, кало, растур, расип. и кршење	96.763	216.265	181.559	223,50%	179.157	472.236	275.311	263,59%	179.945	296.510	62.887	164,78%	161.606	668.886	242.369	413,90%
466	Расход од отпис на побарувања															2.263.669	
468	Казни, пенали, надомест за штети и др.	108.826	1.086.436	108.266	998,32%	143.186	46.001	94.720	32,13%	8.326	622.080	993.495		1.663.494	822.814	1.073.557	49,46%
469	Останати расходи од работењето																
	<b>IV. ФИНАНСИСКИ РАСХОДИ</b>	<b>43</b>	<b>39</b>	<b>4.879</b>	<b>90,70%</b>	<b>24</b>	<b>510</b>	<b>5</b>	<b>2125,00%</b>	<b>232</b>	<b>1.093</b>	<b>3</b>	<b>471,12%</b>	<b>6.371</b>	<b>815.891</b>		<b>12806,33%</b>
474	Расходи за камати од работење	43	39	316	90,70%	24	510	5	2125,00%	232	1.093	3	471,12%	98	815.891		
475	Расходи по оснoв на курсни разлики			4.563										6.273			
	<b>Вкупно расходи (II + IV)</b>	<b>112.239.759</b>	<b>110.675.657</b>	<b>108.665.147</b>	<b>98,61%</b>	<b>116.030.028</b>	<b>112.303.784</b>	<b>110.694.314</b>	<b>96,79%</b>	<b>119.686.510</b>	<b>119.514.840</b>	<b>119.505.910</b>	<b>99,86%</b>	<b>123.939.980</b>	<b>121.830.459</b>	<b>125.277.484</b>	<b>98,30%</b>
	<b>Вкупно расходи без амортизација (II + IV - II7)</b>	<b>44.718.789</b>	<b>43.313.458</b>	<b>40.990.114</b>	<b>96,86%</b>	<b>48.509.058</b>	<b>45.059.879</b>	<b>42.871.062</b>	<b>92,89%</b>	<b>52.245.323</b>	<b>52.285.792</b>	<b>52.556.771</b>	<b>100,08%</b>	<b>56.542.694</b>	<b>54.668.245</b>	<b>57.794.676</b>	<b>96,68%</b>
	ТРОШОЦИ ЗА ПЛАТИ И ПРИДОНЕСИ	32.313.727	32.603.684	30.862.755	100,90%	32.594.763	33.682.556	31.601.675	103,34%	33.413.409	33.874.422	31.925.683	101%	32.120.697	33.137.637	32.600.221	103%
	ПРОСЕЧЕН БРОЈ НА ВРАБОТЕНИ	231	241	238	104,33%	241	241	241	100,00%	241	241	241	100,00%	241	241	239	

ПРЕГЛЕД НА КВАРТАЛНИ ПОДАТОЦИ	I КВАРТАЛ			II КВАРТАЛ			III КВАРТАЛ			IV КВАРТАЛ			ВКУПНО		
	План[1]	Реали- зација[2]	Промена (%)	План	Реали- зација	Промена (%)	План	Реали- зација	Промена (%)	План	Реали- зација	Промена (%)	План	Реали- зација	Промена (%)
Тековна актива	177.840	208.827	117,42%	174.600	206.699		170.994	200.209		164.453	226.119		164.453	226.119	
Тековни обврски	86.638	91.938	106,12%	82.401	101.985		86.606	97.259		86.311	101.898		86.311	101.898	
Вкупно приходи од дејноста	48.962	44.699	91,29%	52.671	47.004	89,24%	60.601	52.918	87,32%	75.984	80.842	106,39%	238.217	225.463	94,65%
Вкупно приходи	49.004	44.985	91,80%	52.692	47.239	89,65%	60.625	53.067	87,53%	76.478	83.486	109,16%	238.799	228.777	95,80%
Вкупно расходи од дејноста	112.240	110.676	98,61%	116.030	112.303	96,79%	119.686	119.514	99,86%	123.934	121.015	97,64%	471.890	463.507	98,22%
Вкупно расходи	112.240	110.676	98,61%	116.030	112.304	96,79%	119.687	119.515	99,86%	123.940	121.830	98,30%	471.896	464.325	98,40%
Трошоци за плата	32.314	32.604	100,90%	32.595	33.683	103,34%	33.413	33.874	101,38%	32.121	33.138	103,17%	130.443	133.298	102,19%
Просечен број на вработени	231	241	104,33%	241	241	100,00%	241	241	100,00%	241	241	100,00%	239	241	100,84%
Вкупно трошоци за кредити															
Резерви															
Капитал	1.800.414	1.824.665	101,35%	1.800.414	1.824.665	101,35%	1.800.414	1.824.665	101,35%	1.800.414	1.824.665	101,35%	1.800.414	1.824.665	101,35%
<b>Добивка/Загуба</b>	<b>-63.235</b>	<b>-65.691</b>	<b>103,88%</b>	<b>-63.338</b>	<b>-65.065</b>	<b>102,73%</b>	<b>-59.062</b>	<b>-66.448</b>	<b>112,51%</b>	<b>-47.462</b>	<b>-38.344</b>	<b>80,79%</b>	<b>-233.097</b>	<b>-235.548</b>	<b>101,05%</b>
Вкупно материјални средства и вложувања во недвижности	1.654.106	1.653.607	99,97%	1.589.585	1.600.719	100,70%	1.538.144	1.536.039		1.496.747	1.476.425		1.496.747	1.476.425	
Вкупно нематеријални с-ва		2.625			2.438			2.250			2.063			2.063	
Долгорочни финансиски средства	9	9		9	9		9	9		9	9		9	9	
<b>Вкупно нетековна актива</b>	<b>1.654.115</b>	<b>1.656.241</b>		<b>1.589.594</b>	<b>1.603.166</b>		<b>1.538.153</b>	<b>1.538.298</b>		<b>1.496.756</b>	<b>1.478.497</b>		<b>1.496.756</b>	<b>1.478.497</b>	
<b>Вкупно актива - средства</b>	<b>1.831.955</b>	<b>1.865.068</b>	<b>101,81%</b>	<b>1.764.194</b>	<b>1.809.865</b>		<b>1.709.148</b>	<b>1.738.507</b>		<b>1.661.209</b>	<b>1.704.616</b>		<b>1.661.209</b>	<b>1.704.616</b>	

\* Забелешка: Долу наведените податоци се прикажани без амортизација

Вкупно приходи од дејноста	48.962	44.699	91,29%	52.671	47.004	89,24%	60.601	52.918	87,32%	75.984	80.842	1	238.217	225.463	94,65%
Вкупно приходи	49.004	44.985	91,80%	52.692	47.239	89,65%	60.625	53.067	87,53%	76.478	83.486	1	238.799	228.777	95,80%
Вкупно расходи без амортиз.	44.719	43.313	96,86%	48.509	45.060	92,89%	52.245	52.286	100,08%	56.543	54.668		202.016	195.327	96,69%
Трошоци за плата	32.314	32.604	100,90%	32.595	33.683	103,34%	33.413	33.874	101,38%	32.121	33.138	1	130.443	133.298	102,19%
Просечен број на вработени	231	241	104,33%	241	241	100,00%	241	241	100,00%	241	241	1	239	241	100,84%
Вкупно трошоци за кредити															
Резерви															
Капитал	1.800.414	1.824.665	101,35%	1.800.414	1.824.665	101,35%	1.800.414	1.824.665	101,35%	1.800.414	1.824.665	1	1.800.414	1.824.665	101,35%
<b>Добивка/Загуба без амортиз.</b>	<b>4.286</b>	<b>1.671</b>	<b>38,99%</b>	<b>4.183</b>	<b>2.179</b>	<b>52,09%</b>	<b>8.380</b>	<b>781</b>		<b>19.935</b>	<b>28.818</b>		<b>36.783</b>	<b>33.449</b>	<b>90,94%</b>

[1] Се пополнува при подготовка на Годишна програма за работа

[2] Се пополнува при доставување на Квартален извештај за работа

Табела на аналитика на синтетичките конта 419 (Останати услуги),  
422 (Останати трошоци на вработените) и 449 (Останати трошоци од работењето)

Конто	Опис	Конто	Опис	Остварено во 2020 IV квартал	Остварено во 2019 IV квартал	Индекс 2020/2019 IV квартал
419	Останати услуги	4190	Шпедитерски услуги			
419	Останати услуги	4191	Геодетски услуги	14.357,0		
419	Останати услуги	4192	Регистрација на патн.и тов.возила	35.450,0	5.231,0	677,69
419	Останати услуги	4193	Услуги за користење на автопостојки		3.036,0	
419	Останати услуги	4194	Усл.за контр.на квалитет-атест.добра			
419	Останати услуги	4196	Огласи и соопштенија	99.743,0	164.201,0	60,74
419	Останати услуги	4197	Надомест за користење потисен цевковод		82.972,0	
419	Останати услуги	41997	Други услуги	35.752,0	31.287,0	114,27
<b>419</b>	<b>Вкупно</b>			<b>185.302,0</b>	<b>286.727,0</b>	<b>64,63</b>
422	Останати трошоци за вработените	4220	Отпремнина при пензионирање			
422	Останати трошоци за вработените	4221	Испратнина			
422	Останати трошоци за вработените	4222	Јубилејни награди	100.001,0	22.222,0	
422	Останати трошоци за вработените	4223	Помош за смрт на работник	30.000,0	15.000,0	200,00
422	Останати трошоци за вработените	4224	Регрес за годишен одмор К-15			
422	Останати трошоци за вработените	4225	Други видови помош на вработени	3.625.000,0		
422	Останати трошоци за вработените	4229	Останати трошоци на вработени			
<b>422</b>	<b>Вкупно</b>			<b>3.755.001,0</b>	<b>37.222,0</b>	<b>10.088,12</b>
449	Останати трошоци на работењето	44900	Интелектуални услуги	3.000,0		
449	Останати трошоци на работењето	44901	Трошоци по договор за дело	574.275,0	227.328,0	252,62
449	Останати трошоци на работењето	44902	Консултански услуги			
449	Останати трошоци на работењето	44903	Трош.за ревизија на финан.извештаи			
449	Останати трошоци на работењето	44904	Трошоци за вештачење			
449	Останати трошоци на работењето	44905	Адвокатски услуги	310.700,0	342.598,0	90,69
449	Останати трошоци на работењето	44906	Нотарски услуги	500,0	56.805,0	0,88
449	Останати трошоци на работењето	44907	Трошоци на извршители	9.588,0	3.818,0	251,13
449	Останати трошоци на работењето	44908	Трошоци по судски решенија		19.720,0	
449	Останати трошоци на работењето	44909	Останати интел.услуги - зашт.од пожари			
449	Останати трошоци на работењето	4491	Трошоци за контрола на квалитет		4.150,0	
449	Останати трошоци на работењето	4492	Весници и списанија	16.329,0	13.844,0	117,95
449	Останати трошоци на работењето	4493	Стручна литература			
449	Останати трошоци на работењето	4494	Трошоци за лиценци и сертификати	6.684,0	4.320,0	154,72
449	Останати трошоци на работењето	4495	Трошоци за ИСО стандард			
449	Останати трошоци на работењето	4496	Трошоци за порибување			
449	Останати трошоци на работењето	4497	Трошоци за медијација			
449	Останати трошоци на работењето	4498	Трошоци за волонтерска работа			
449	Останати трошоци на работењето	44990	Останати трошоци во работењето		2,0	
449	Останати трошоци на работењето	44991	Останати трошоци - влезници			
<b>449</b>	<b>Вкупно</b>			<b>921.076,0</b>	<b>672.585,0</b>	<b>136,95</b>

СПИСОК НА ЧЛЕНОВИ НА ОРГАНИТЕ НА УПРАВУВАЊЕ ВО ЧЕТВРТТО ТРОМЕСЕЧИЕ  
ВО 2020 ГОДИНА И ИСПЛАТЕНИ НАДОМЕСТОЦИ ВО БРУТО ИЗНОС

Ред. Бр.	Име и презиме	Бруто износ
	<b>I. УПРАВЕН ОДБОР</b>	
1	Раде Христовски - претседател	39.999
2	Димитар Пипилиевски - член	33.333
3	Горан Шундовски - член	33.333
4	Милка Стојановска - член	33.333
5	Васко Ангеловски - член	33.333
6	Ерика Пешковска - член	33.333
7	Сребре Нечовски - член	33.333
8	Земир Демироски - член	33.333
9	Мартин Белокозовски - член	33.333
	<b>Вкупно I</b>	<b>306.663</b>
	<b>II. НАДЗОРЕН ОДБОР</b>	
1	Теодор Чаламани - претседател	39.999
2	Анета Смилевска - член	33.333
3	Теодор Тодоровски - член	33.333
4	Мухамед Амзовски - член	33.333
5	Невена Димовска - член	33.333
	<b>Вкупно II</b>	<b>173.331</b>
	<b>Вкупно I + II</b>	<b>479.994</b>

<sup>1</sup> Месечниот нето надоместок за претседателите на управните органи е 12.000 денари, а за членовите месечниот надоместок изнесува 10.000 денари.